

# BIENVENUE AU TRIBUNAL ADMINISTRATIF DE LA GUYANE




**REGISTRE PUBLIC D'ACCESSIBILITE**

Madame, Monsieur,

**Notre établissement est conforme aux exigences de la réglementation d'accessibilité d'un établissement recevant du public :**

- Les locaux accessibles au public ont été aménagés et sont équipés pour répondre aux besoins.

L'accessibilité pour tous

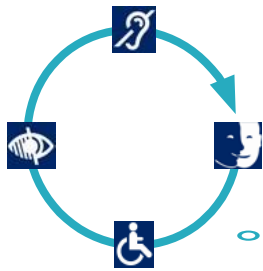


- Le personnel est à votre écoute et peut, sur simple demande, mettre à votre disposition tout équipement dont vous auriez besoin. N'hésitez pas à nous solliciter.

**Ce registre est à votre disposition pour consultation**



# Accessibilité de l'établissement



## Bienvenue au tribunal administratif de la GUYANE

◦ Le bâtiment et tous les services proposés sont accessibles à tous.

**OUI**

◦ Le personnel vous informe de l'accessibilité du bâtiment et des services.

**OUI**



### Formation du personnel d'accueil aux différentes situations de handicap

→ Le personnel est sensibilisé.

**OUI**

C'est-à-dire que le personnel est informé de la nécessité d'adapter son accueil aux différentes personnes en situation de handicap.

→ Le personnel est formé.

C'est-à-dire que le personnel a suivi une formation pour un accueil des différentes personnes en situation de handicap.

→ Le personnel sera formé.

**NON**



### Matériel adapté

→ Le matériel est entretenu et réparé

**OUI**

→ Le personnel connaît le matériel

**OUI**



**Contact** : Courriel: [greffe.ta-cayenne@juradm.fr](mailto:greffe.ta-cayenne@juradm.fr) - Téléphone: 05 94 25 49 70



### Consultation du registre public d'accessibilité :



à l'accueil **OUI**



sur le site internet **OUI**

N° SIRET : 17973000700020

Adresse : 7, Rue Victor SCHOELCHER BP 5030 97305 CAYENNE



## EQUIPEMENTS DE COMPENSATION PRESENTS DANS LE BATIMENT

### Tribunal administratif de la Guyane :

- 1) Balise sonore de repérage : oui

Destinée aux non-voyants, elle est activable par télécommande normalisée et se situe à l'entrée de l'établissement au 7 Rue Victor SCHOELCHER. Elle dispose de trois pages successives de renseignements.

- 2) Ascenseur : non.

- 3) Elévateur : oui.

Situé à droite juste après le hall d'entrée, il permet d'accéder à l'étage et à la salle d'audience

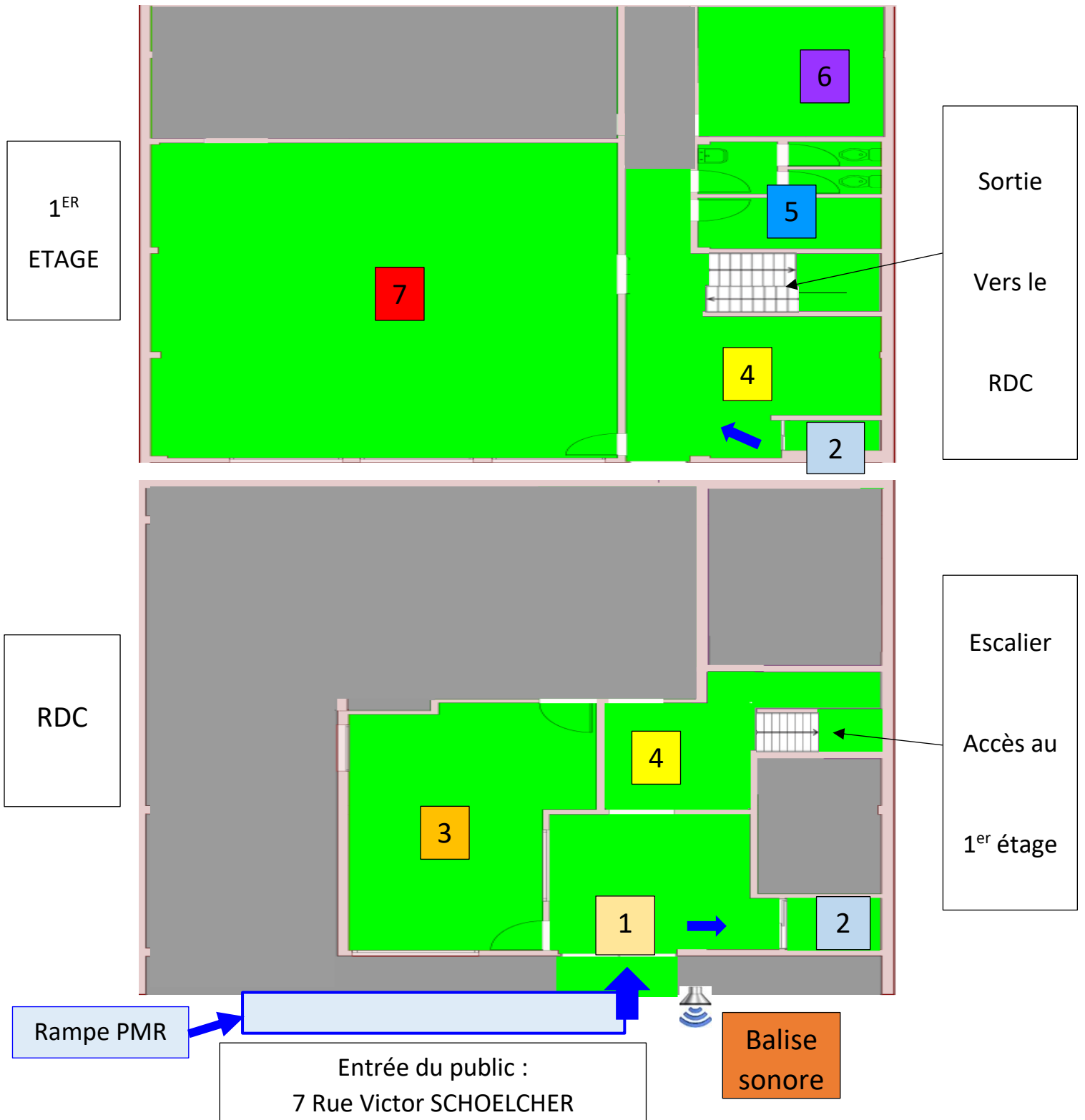
- 4) Boucle magnétique : oui.

La salle d'audience dispose d'une boucle magnétique.  
Assurez-vous à l'accueil de leur mode de fonctionnement car un système infrarouge nécessite un casque disponible à l'accueil.

- 5) Rampe d'accès : oui.

- 6) Rampe amovible de compensation d'une marche : non.

# TA de la GUYANE Locaux accessibles au public



## Légende

- |   |  |
|---|--|
| <span style="background-color: #f4b084; padding: 2px 5px;">1</span> Hall d'entrée                           | <span style="background-color: #a6c9ec; padding: 2px 5px;">2</span> Élevateur            |
| <span style="background-color: #f4b084; padding: 2px 5px;">3</span> Accueil avec boucle magnétique          | <span style="background-color: #ffff00; padding: 2px 5px;">4</span> Salle des pas perdus |
| <span style="background-color: #00a6d9; padding: 2px 5px;">5</span> Sanitaires                              | <span style="background-color: #8000ff; padding: 2px 5px;">6</span> Salle des avocats    |
| <span style="background-color: #ff0000; padding: 2px 5px;">7</span> Salle d'audience avec boucle magnétique |  |



## Bordereau de dépôt des pièces jointes à une demande d'autorisation de construire, d'aménager ou de modifier un Etablissement recevant du public et à la demande d'approbation d'un Agenda d'accessibilité programmée le cas échéant

*Veillez cocher les cases correspondant aux pièces jointes à votre demande et reporter le numéro correspondant sur la pièce jointe.*

**L'attention du pétitionnaire est attirée sur le fait que la commission de sécurité et d'accessibilité pourra lui demander des pièces complémentaires si la compréhension du projet le nécessite.**

Pièces	Numéro de la pièce	Nombre d'exemplaires à fournir
<input checked="" type="checkbox"/> Imprimé de demande d'autorisation de construire, d'aménager ou de modifier un établissement recevant du public et de demande d'approbation d'un Agenda d'accessibilité programmée le cas échéant	1	4
<input type="checkbox"/> Plan de situation	2	4

### 1 - Dossier destiné à la vérification de la conformité aux règles de sécurité incendie (Art. R. 123-22 du code de la construction et de l'habitation)

Pièces	Numéro de la pièce	Nombre d'exemplaires à fournir
<input type="checkbox"/> Une notice récapitulant les dispositions prises pour satisfaire aux mesures prévues par le règlement de sécurité et notamment : • les matériaux utilisés pour le gros œuvre, la décoration et les aménagements intérieurs • la ou les solutions retenues pour l'évacuation des personnes de chaque niveau de la construction en tenant compte des différentes situations de handicap	3	3
<input type="checkbox"/> Un plan de situation, des plans de masse et de façades des constructions projetées faisant ressortir : • les conditions d'accessibilité des engins de secours • les largeurs des voies et les emplacements des baies d'intervention pompiers • la présence de tout bâtiment ou local occupé par des tiers	4	3
<input type="checkbox"/> Des plans de coupe et des plans de niveaux, ainsi qu'éventuellement ceux des planchers intermédiaires aménagés dans la hauteur comprise entre deux niveaux ou entre le dernier plancher et la toiture du bâtiment, faisant apparaître notamment : • les largeurs des passages affectés à la circulation du public tels que les dégagements, escaliers, sorties • la ou les solutions retenues pour l'évacuation des personnes de chaque niveau de la construction en tenant compte des différentes situations de handicap • les caractéristiques des éventuels espaces d'attente sécurisés	5	3
<input type="checkbox"/> La ou les demande(s) de dérogation(s) éventuelle(s), la ou les fiche(s) explicative(s) et tous les documents utiles à leur justification	6	3

*N. B : les documents de détail intéressant les installations techniques doivent pouvoir être fournis par le constructeur ou l'exploitant avant le début des travaux portant sur ces installations ; ils sont alors communiqués à la commission de sécurité*

### 2 - Dossier destiné à la vérification de la conformité aux règles d'accessibilité (Arrêté du 11 septembre 2007 DEVU0763039A) (PC 39 ou PA 50)

Pièces	Numéro de la pièce	Nombre d'exemplaires à fournir
<input type="checkbox"/> Plan côté dans les trois dimensions (longueur, largeur, hauteur), à une échelle adaptée, précisant : • les cheminements extérieurs (fonctions, largeurs, pentes, dévers, éclairage, solutions techniques pour assurer le guidage, le repérage, ...) • les raccordements (voirie/parties extérieures de l'établissement ; parties extérieures/parties intérieures du ou des bâtiments constituant l'établissement) • les circuits destinés aux piétons et aux véhicules (liaison accès au terrain/voie interne/places de stationnement adaptées/circulations piétonnes/entrée de l'établissement) • les espaces de manœuvre, de retournement et de repos extérieurs • les pentes des plans inclinés et les dévers de cheminement	7	3



<input type="checkbox"/> Plan côté dans les trois dimensions (longueur, largeur, hauteur), à une échelle adaptée, pour chaque niveau et pour chaque bâtiment précisant : <ul style="list-style-type: none"> <li>• Les circulations intérieures horizontales et verticales (fonctions, largeurs, pentes, dévers ...)</li> <li>• Les aires de stationnement</li> <li>• Les locaux sanitaires destinés au public</li> <li>• Le sens d'ouverture des portes et leur espace de débatement</li> <li>• Les espaces d'usage, de manœuvre, de retournement et de repos intérieurs</li> <li>• L'emplacement des appareils sanitaires et leurs accessoires obligatoires</li> <li>• Les places de stationnements adaptées et réservées aux personnes handicapées et la mention du taux de ces places</li> <li>• Cas particuliers des ERP de 5<sup>ème</sup> catégorie situés dans un cadre bâti existant et des IOP existantes : Délimitation de la partie de bâtiment accessible aux personnes handicapées et indications permettant de s'assurer que les prestations sont accessibles dans cette partie.</li> </ul>	8	3
<input checked="" type="checkbox"/> Plans avant travaux s'il s'agit d'un bâtiment existant	9	3
<input type="checkbox"/> Notice descriptive présentant les points suivants pour expliquer comment le projet prend en compte l'accessibilité (Art. R. 111-19-19 CCH) : <ul style="list-style-type: none"> <li>• Dimensions des locaux ouverts aux usagers de l'établissement</li> <li>• Caractéristiques fonctionnelles et dimensionnelles des équipements techniques et des dispositifs de commande utilisables par le public</li> <li>• Nature et couleur des matériaux et revêtements de sols, murs et plafonds</li> <li>• Traitement acoustique des espaces</li> <li>• Dispositif d'éclairage des parties communes et, le cas échéant, niveaux d'éclairage et moyens éventuels d'extinction progressive des luminaires</li> </ul> <p>S'il s'agit d'un établissement ou d'une installation recevant du public assis :</p> <ul style="list-style-type: none"> <li>• Emplacements accessibles aux personnes en fauteuil roulant : nombre, taux par rapport au nombre total de places assises, localisation, cheminements permettant d'y accéder depuis l'entrée de l'établissement</li> <li>• Dans le cas d'un établissement recevant du public assis de plus de 1 000 places, l'arrêté municipal fixant le nombre d'emplacements accessibles</li> </ul> <p>S'il s'agit d'un établissement disposant de locaux d'hébergement destinés au public</p> <ul style="list-style-type: none"> <li>• Nombre et caractéristiques des chambres, salles d'eau et cabinets d'aisance accessibles aux personnes handicapées : taux de ces chambres et locaux par rapport au nombre total de chambres, localisation, répartition par catégorie, le cas échéant</li> </ul> <p>S'il s'agit d'un établissement ou d'une installation comportant des cabines d'essayage, d'habillage ou de déshabillage ou des douches :</p> <ul style="list-style-type: none"> <li>• Nombre et caractéristiques des cabines et douches accessibles aux personnes handicapées</li> </ul> <p>S'il s'agit d'un établissement ou d'une installation comportant des caisses de paiement disposées en batterie</p> <ul style="list-style-type: none"> <li>• Nombre de caisses aménagées pour être accessibles aux personnes handicapées et leur localisation</li> </ul>	10	3
<input type="checkbox"/> Dans le cas d'un parking de plus de 500 places, couvert ou non, dépendant d'un établissement recevant du public ou d'une installation ouverte au public : Arrêté municipal prévu à l'article 3 de l'arrêté du 1 <sup>er</sup> août 2006 (NOR : SOCU0611478A) fixant le nombre de places de stationnement automobile adaptées et réservées	11	3
<input type="checkbox"/> La ou les demande(s) de dérogation(s) éventuelle(s), la ou les fiche(s) explicative(s) et tous les documents utiles à leur justification	12	3

### 3 - Dossier destiné à la vérification de la demande de validation de l'Ad'ap

Pièces	Numéro de la pièce	Nombre d'exemplaires à fournir
<input type="checkbox"/> Si le propriétaire ou l'exploitant de cet établissement est une collectivité territoriale ou un établissement public, la délibération de, respectivement, son organe délibérant ou son conseil d'administration l'autorisant à présenter la demande de validation de l'agenda	13	3
<input type="checkbox"/> Si le propriétaire ou l'exploitant de cet établissement est une commune ou un établissement public de coopération intercommunale, les modalités de la politique d'accessibilité menée sur le territoire et tout particulièrement les concertations menées avec les représentants des commerçants sur les questions de voirie et d'accès de leurs établissements recevant du public	14	3
<input type="checkbox"/> Si des concertations ont été menées pendant l'élaboration de l'agenda avec les partenaires du projet, dont notamment les associations de personnes handicapées, les comptes-rendus des dites concertations	15	3
<input type="checkbox"/> En cas de co-signataires, les engagements financiers de chacun d'eux.	16	3

## 6 – Agenda d'accessibilité programmée

**Ce projet comporte une demande d'Agenda d'accessibilité programmée sur une, deux ou trois années**

Avez-vous antérieurement bénéficié d'une prorogation du délai de dépôt au titre d'une situation financière délicate ou suite à un refus d'un premier agenda? (Article L. 111-7-6 du code de la construction et de l'habitation)

Oui  Non

Si oui, veuillez joindre l'arrêté préfectoral correspondant

**6-1 Situation de votre établissement à la date de la demande au regard des obligations d'accessibilité en vigueur** définies par l'arrêté prévu à l'article R. 111-19-7 du code de la construction et de l'habitation (Parties de l'établissement accessibles, parties restant à mettre en accessibilité, dérogations obtenues...)

locaux partiellement accessibles avec la présence d'un monte handicapés. Après travaux, les locaux recevant du public seront accessibles à tous les handicaps, moteur, auditif et visuel. L'accueil doit être adapté et la rampe d'accessibilité au RdC mise aux normes. les sanitaires doivent être améliorés. Des boucles magnétiques doivent être installées à l'accueil et dans la salle d'audiences, une borne pour non voyant doit être installée à l'entrée du tribunal. Un espace d'attente sécurisé doit être créé au 1er étage.

Veuillez joindre une note annexe si le projet le nécessite

## 6-2 Chiffrage et calendrier détaillés de la mise en accessibilité de l'établissement

Les actions concourant à la mise en accessibilité de l'établissement sont les travaux définis dans la notice descriptive d'accessibilité (Article R. 111-19-19 CCH, pièce n° 10 du bordereau de dépôt des pièces à joindre), ainsi que l'élaboration d'études, des demandes de devis, des appels d'offre, etc., et les autres actions de mise en accessibilité telles que les solutions liées à l'organisation permettant de délivrer les prestations au public (signalétique)

Actions de mise en accessibilité programmées	Date de début (semestre, mois, ...)	Date de fin (semestre, mois, ...)	Coût prévisionnel
consultation de maîtres d'oeuvres et notification d'une commande	octobre 2015	mars 2016	
études d'aménagements (espace d'attente sécurisé, adaptations diverses)	avril 2016	juillet 2016	11 000 €
mises en concurrence d'entreprises et notification des marchés	septembre 2016	novembre 2016	
réalisation des travaux	décembre 2016	avril 2017	75 000 €

Veuillez joindre une note annexe si le projet nécessite un plus grand nombre d'actions de mise en accessibilité.

Coût de la mise en accessibilité	
Année 1	0
Année 2	6 000 € en études de maîtrise d'oeuvre
Année 3	80 000 € en études et travaux
Total	86 000 € toutes dépenses confondues (études, prestations intellectuelles, travaux, mobilier)

## 7 - Engagement du ou des demandeur(s)

J'atteste avoir qualité pour demander cette autorisation :

Je (nous) soussigné(és), auteur(s) de la demande, certifie(ions) exacts les renseignements qui y sont contenus.

J'ai pris connaissance des règles générales de construction prévues par le chapitre premier du titre premier et par les chapitres II et III du titre II du livre premier du code de la construction et de l'habitation et notamment celles concernant l'accessibilité et la sécurité incendie et m'engage à respecter les règles du code de la construction et de l'habitation relatives à la solidité et à la sécurité des personnes.

à PARIS

Le : 17 août 2015

Olivier CANIN



Directeur de l'Équipement

Signature du (des) demandeur(s)

Si vous souhaitez vous opposer à ce que les informations nominatives comprises dans ce formulaire soient utilisées à des fins commerciales, cochez la case ci-contre :   
 Si vous êtes un particulier : La loi n° 78 -17 du 6 janvier 1978 relative à l'informatique, aux fichiers et aux libertés, s'applique aux réponses contenues dans ce formulaire pour les personnes physiques. Elle garantit un droit d'accès aux données nominatives les concernant lorsqu'ils ne portent pas atteinte à la recherche d'infractions fiscales et la possibilité de rectification sous réserve des procédures prévues au code général des impôts et au Livre des procédures fiscales. Ces droits peuvent être exercés à la mairie. Les données recueillies seront transmises aux services compétents pour l'instruction de votre demande.